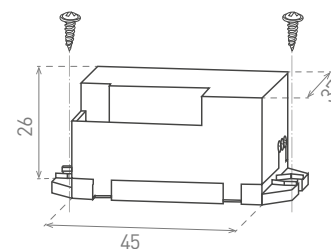

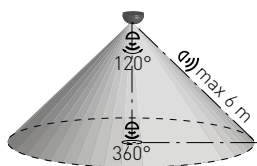



## SENSOR 24



- CZUJNIK RUCHU PIR
- steruje oświetleniem
- miniaturowy rozmiar
- możliwość sterowania za pomocą przelączników DIP:
  - czas (TIME)
  - zakres detektora ruchu (SENS)
  - ustawienie (noc/dzień) (LUX)
- maksymalne obciążenie 800W (PF ≈ 1)
- kompatybilne z oświetleniem LED
- długość wylotu czujnika 200 mm

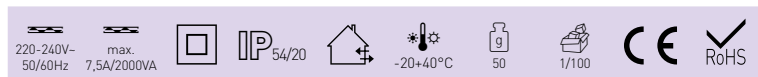

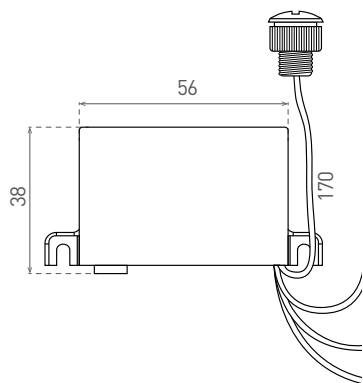


SENSOR 24	GXSI009	8592660117362	biała	120	6m	5s/30s/1min/3min/5min/8min	10/2000LUX	3/6m

## SENSOR LUX



- CZUJNIK ZMIERZCHOWY
- automatycznie włącza oświetlenie po zmroku
- możliwość regulacji:
  - ustawienia (LUX)
- maksymalne obciążenie 2000W (PF ≈ 1)
- kompatybilne z oświetleniem LED



SENSOR LUX	GXSE010	8592660117379	biała	-LUX+